

# ИСА 2000 ЕООД

---

гр. София ул. Петко Каравелов № 46

## ГОДИШЕН ФИНАНСОВ ОТЧЕТ

към 31.12.2009 година





ИСА 2000 ЕООД

Съставител (предприятие)

гр. София ул. Петко Каравелов № 46

Трнд. (село) ул.

Приложение № 1 към СС1  
БУЧСТАТ 831040520

Вид дейност строителство

БАЛАНС  
на ИСА 2000 ЕООД  
към 31.12.2009 година

АКТИВ		
Раздели, групи, статии	Сума (хил. лева)	
	текуща година	предходна година
а	1	2
<b>А. Записан, но невнесен капитал</b>		
<b>Б. Нетекущи (дълготрайни) активи</b>		
<i>I. Нематериални активи</i>		
Концесии, патенти, лицензи, търговски марки, програмни продукти и други подобни права и активи	8	12
Общо за група I:	8	12
<i>II. Дълготрайни материални активи</i>		
Земни и сгради, включително ограничени вещни права в т.ч.	2 906	2 900
- земи	955	951
- сгради	1 951	1 949
Машини, производствено оборудване и апаратура	7 680	6 661
Съоръжения и други	123	2 230
Предоставени аванси и дълготрайни материални активи в процес на изграждане	839	225
Общо за група II:	11 548	12 016
<i>III. Отсрочени осъщери:</i>	20	18
Общо за раздел "Б":	11 576	12 046
<b>В. Текущи (краткотрайни) активи</b>		
<i>I. Материални запаси</i>		
Суровини и материали	543	179
Незавършено производство	8 792	3 562
Продукция и стоки, в т.ч.	202	344
- продукция	201	339
- стоки	1	5
Предоставени аванси	77	
Общо за група I:	9 614	4 085
<i>II. Вземания</i>		
Вземания от клиенти и доставчици, в т.ч.	9 496	3 351
- над 1 година	898	
Други вземания, в т.ч.	1 327	953
- над 1 година	1 057	
Общо за група II:	10 823	4 304
<i>III. Парични средства, в т.ч.</i>		
- в брой - (включително в подотчетни лица)	29	54
- в безсрочни сметки (депозити)	1 121	1 254
Общо за група III:	1 150	1 308
Общо за раздел "В":	21 587	9 697
Г. Разходи за бъдещи периоди	318	473
Сума на актива (А+Б+В+Г)	33 481	22 216
Д. Условни активи		

ВЪЗГЛЕД С ОРИГИНАЛА

ПОДПИС.....

Юлиян Панджов

ИСА 2000 ЕООД

Съставител (предприятие)

гр. София ул. Петко Каравелов № 46

Грнд. (село) ул.

Приложение № 1 към СС1  
БУЛСТАТ 831040520


Вид дейност строителство

БАЛАНС  
на ИСА 2000 ЕООД  
към 31.12.2009 година

Раздели, групи, статии	СУМА (хил. лева)	
	текуща	предходна
	година	година
а	1	2
<b>А. Собствен капитал</b>		
I. Записан капитал		
IV. Резерви	2 000	2 000
Законови резерви		
Одигр за група IV:	23	33
Г. Натрупана печалба (закуба) от минали години, в т.ч.	23	33
- неразпределена печалба		
Одигр за група V:	820	751
VI. Текуща печалба (закуба)	820	751
Общо за раздел "А":	95	68
<b>Б. Провизии и сходни задължения</b>	2 938	2 852
Общо за раздел "Б":		
<b>В. Задължения</b>		
Задължения към финансови предприятия, в т.ч.		
- до 1 година	18 438	16 584
- над 1 година	12 345	16 584
Получени аванси, в т.ч.	6 093	
- до 1 година	4 780	
Задължения към доставчици, в т.ч.	4 780	
- до 1 година	4 957	2 609
- над 1 година	4 939	2 609
Други задължения, в т.ч.	18	
- до 1 година	2 368	171
- Към персонала в т.ч.	2 368	171
-- до 1 година	280	137
- Осигурителни задължения, в т.ч.	280	137
-- до 1 година	86	30
- Данъчни задължения, в т.ч.	86	30
-- до 1 година	118	4
Общо за раздел "В", в т.ч.:	118	4
- до 1 година	30 543	19 364
- над 1 година	24 432	19 364
Г. Финансираня и приходи за бъдещи периоди, в т.ч.	6 111	
Сума на пасива (А+Б+В+Г)		
Д. Условни пасиви	33 481	22 216

Дата на съставяне: 19.03.2010г.

Ръководител:

гр. София  
Юлиян Инджов

Съставител:

Добринка Вълева

Заверил:

Златка Дженева

0022 Златка  
Дженева  
Регистриран одитор

ВАЖНО С ОРИГИНАЛ

ПОДПИС


Юлиян Инджов

ОТЧЕТ ЗА ПРИХОДИТЕ И РАЗХОДИТЕ  
на ИСА 2000 ЕООД  
за 2009 година

Наименование на приходите и разходите	Сума (хил. лева)	
	текуща година	предходна година
а	1	2
<b>Б. Приходи</b>		
<i>I. Нетни приходи от продажби на:</i>		
1 Нетни приходи от продажби, в т.ч.		
а) продукция	25 985	15 469
б) стоки	25 357	13 588
в) услуги	21	32
2 Увеличение на запасите от продукция и незавършено производство	607	1 849
4 Други приходи, в т.ч.	6 444	2 726
<i>Общо приходи от оперативна дейност (1 - 2 - 3 - 4)</i>	2 707	
<i>II. Финансови приходи</i>	35 136	18 195
7 Други лихви и финансови приходи, в т.ч.		
б) положителни разлики от операции с финансови активи	29	3
<i>Общо финансови приходи (5 - 6 - 7)</i>	29	
<i>Общо приходи (1 - 2 - 3 - 4 - 5 - 6 - 7 - 9)</i>	29	3
<b>Всичко (Общо приходи + 11)</b>	35 165	18 198
	35 165	18 198

Наименование на приходите и разходите	Сума (хил. лева)	
	текуща година	предходна година
а	1	2
<b>А. Разходи</b>		
<i>I. Разходи за оперативна дейност</i>		
1 Намаление на запасите от продукция и незавършено производство		36
2 Разходи за суровини, материали и външни услуги, в т.ч.		
а) суровини и материали	25 391	9 251
б) външни услуги	12 481	6 855
3 Разходи за персонала, в т.ч.	12 910	2 396
а) разходи за възнаграждения	2 533	1 978
б) разходи за осигуровки, в т.ч.	2 111	1 619
- осигуровки, свързани с пенсии	422	359
4 Разходи за амортизация и обезценка, в т.ч.		
а) разходи за амортизация и обезценка на дълготрайни материални и нематериални активи, в т.ч.	4 244	3 834
- разходи за амортизация	4 244	3 834
5 Други разходи, в т.ч.	4 244	3 834
а) балансова стойност на продадените активи	1 513	1 852
<i>Общо разходи за оперативна дейност (1 - 2 - 3 - 4 - 5)</i>	1 410	884
<i>II. Финансови разходи</i>	33 681	16 951
6 Разходи от обезценка на финансови активи, включително инвестициите, признати като текущи (краткотрайни) активи, в т.ч.		
- отрицателни разлики от промяна на валутни курсове	2	5
7 Разходи за лихви и други финансови разходи, в т.ч.	2	5
а) разходи, свързани с предприятия от група	1 375	1 140
<i>Общо финансови разходи (6 - 7)</i>	1 375	1 041
8 Печалба от обичайна дейност	1 377	1 145
<i>Общо разходи (1 - 2 - 3 - 4 - 5 - 6 - 7 - 9)</i>	107	102
10 Счетоводна печалба (общо приходи - общо разходи)	35 058	18 096
11 Разходи за данъци от печалбата	107	102
12 Други данъци, алтернативни на корпоративния данък	10	34
13 Печалба (10-11-12)	2	
<b>Всичко (Общо разходи +11+12+13)</b>	95	68
	35 165	18 198

Дата на съставяне: 19.03.2010г.



Съставител:   
Добрина Вълева  
Заверил:   
Златка Джекнева

0022 Златка Джекнева  
Регистриран одитор

ВЯЗНО СОРТИРАНЕ  
ПОДПИС:   
Юлиан Инджев

ИСА 2000 ЕООД

Съставител (предприемател)

Гр. София ул. Петко Каравелов № 46

Град. (село) ул.

Приложение № 4 към СС 1

БУЛСТАТ 831040520

Вид дейност

строителство пътища

ОТЧЕТ ЗА СОБСТВЕНИЯ КАПИТАЛ

на ИСА 2000 ЕООД

за 2009 година

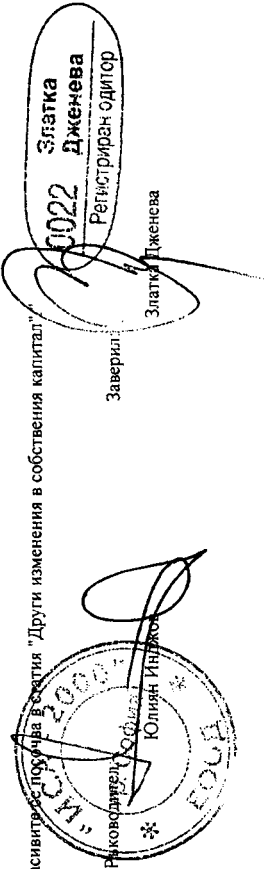
Показатели	Записан капитал	Премии от емисии	Резерв от последващи оценки	Резерви					Финансов резултат от минали години			Общо собствени капитал
				Законни	Резерв, свързан с изкупени собствени акции	Резерв, съгласно учредителен акт	Други резерви	Неразпределена печалба	Непохригана загуба	Текуща печалба/загуба		
а	1	2	3	4	5	6	7	8	9	10	11	
1. Салдо в началото на отчетния период	2 000			33				751		68	2 852	
4. Салдо след промени в счетоводната политика и грешки	2 000			33				751		68	2 852	
5. Изменения за сметка на собствениците, в т.ч.								69		-68	1	
- увеличение								68		-68	1	
- намаление								1			1	
6. Финансов резултат за текущия период										95	95	
10. Други изменения в собствения капитал				-10							-10	
11. Салдо към края на отчетния период	2 000			23				820		95	2 938	
13. Собствен капитал към края на отчетния период (11+12)	2 000			23				820		95	2 938	

СС / т. 22.4. "Увеличението на неразпределената печалба в резултат на отписване на резерв от последващи оценки на активите и пасивите се посочва в сметка "Други изменения в собствения капитал".

Съставител:

Добринка Далева

Дата на съставяне: 19.03.2010г.



ИСА 2000 ЕООД

Съставител (пресириятне)

гр. София ул. Петко Каравелов № 46

Град. (село) ул.

Приложение № 1 към СС 7

БУ/ЛСТАТ 831040520

Вид дейност строителство пътища

## ОТЧЕТ ЗА ПАРИЧНИТЕ ПОТОЦИ

на ИСА 2000 ЕООД

за 2009 година

Наименование на паричните потоци	Текущ период			Предходен период		
	постъпления	плащания	нетен поток	постъпления	плащания	нетен поток
	1	2	3	4	5	6
<b>А. Парични потоци от основна дейност</b>						
Парични потоци, свързани с търговски контрагенти	23 211	19 611	3 600	19 245	16 904	2 341
Парични потоци, свързани с краткосрочни финансови активи, държани за търговски цели						
Парични потоци, свързани с трудови вознаграждения		2 439	-2 439		1 955	-1 955
Парични потоци, свързани с лихви, комисии, дивиденди и други подобни				665	353	312
Парични потоци от положителни и отрицателни валутни курсови разлики					5	-5
Платени и възстановени данъци от печалбата					220	-220
Плащания при разпределения на печалба						
Други парични потоци от основна дейност	3 339	2 307	1 032	11	1 633	-1 622
<b>Всичко парични потоци от основна дейност (А)</b>	<b>26 550</b>	<b>24 357</b>	<b>2 193</b>	<b>19 921</b>	<b>21 070</b>	<b>-1 149</b>
<b>Б. Парични потоци от инвестиционна дейност</b>						
Парични потоци, свързани с дълготрайни активи		1 876	-1 876		243	-243
Парични потоци, свързани с краткосрочни финансови активи						
Парични потоци, свързани с лихви, комисии, дивиденди и други подобни						
Парични потоци от бизнескомбинации - придобивания						
Парични потоци от положителни и отрицателни валутни курсови разлики						
Други парични потоци от инвестиционна дейност				27	270	-27
<b>Всичко парични потоци от инвестиционна дейност (Б)</b>		<b>1 876</b>	<b>-1 876</b>	<b>270</b>	<b>270</b>	<b>-270</b>
<b>В. Парични потоци от финансова дейност</b>						
Парични потоци от емитиране и обратно придобиване на ценни книжа						
Парични потоци от допълнителни вноски и връщането им на собствениците	4 714	1 722	2 992	6 186	1 373	4 813
Парични потоци, свързани с получени или предоставени заеми		833	-833	1	2 269	-2 268
Парични потоци, свързани с лихви, комисии, дивиденди и други подобни		2 358	-2 358			
Плащания на задължения по лизингови договори						
Парични потоци от положителни и отрицателни валутни курсови разлики		2	-2			
Други парични потоци от финансова дейност	2	276	-274		96	-96
<b>Всичко парични потоци от финансова дейност (В)</b>	<b>4 716</b>	<b>5 191</b>	<b>-475</b>	<b>6 187</b>	<b>3 738</b>	<b>2 449</b>
<b>Изменение на паричните средства през периода (А + Б + В)</b>	<b>31 266</b>	<b>31 424</b>	<b>-158</b>	<b>26 108</b>	<b>25 078</b>	<b>1 030</b>
<b>Д. Парични средства в началото на периода</b>			1 308			
<b>Е. Парични средства в края на периода</b>			1 150			1 308
в т.ч. в подотчетни лица						

(хил. лева)

Дата на съставяне: 19.03.2010г.

Ръководител:

Юлиян Анджеков

Съставител:

Добриница Вълева

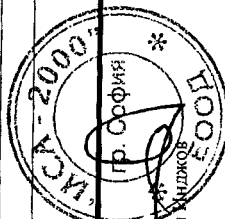
Заверил:

Златка Джанева

0022 Златка Джанева


ПОДПИС:


Юлиян Анджеков

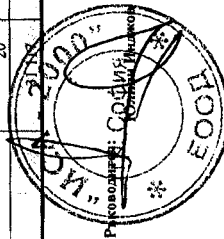


Справка за текущите (дълготрайните) активи  
на ИСА 2000 ЕООД  
към 31.12.2009 година

Показатели	Отчетна стойност на текущите (дълготрайните) активи				Последваща оценка		Амортизация				Преоценена стойност в края на периода		Балансова стойност в края на периода (7-14)	
	В начало на периода	на постъпили през периода	на излезли през периода	В края на периода (1-2-3)	Увеличение	Намаляване	Преоценена стойност (4-5-6)	В начало на периода	Начислена през периода	Описана през периода	В края на периода (8-9-10)	Последваща оценка		
												Увеличение		Намаляване
<b>I. Нематериални активи</b>														
2. Концесии, патенти, лицензи, търговски марки, програмни продукти, и други подобни права и активи	35	7		42			42	23	11		34		34	8
<b>Общо за група I</b>	35	7		42			42	23	11		34		34	8
<b>II. Дълготрайни материални активи</b>														
1. Земи и сгради, включително права в т.ч.	3 085	92		3 177			3 177	186	85		271		271	2 906
- земи	951	4		955			955	x	x		x		x	955
- сгради	2 134	88		2 222			2 222	186	85		271		271	1 951
2. Машини, производствено оборудване и апаратура	23 916	3 046	143	26 819			26 819	15 166	4 107	134	19 139		19 139	7 680
3. Свържения и други	220	21	21	220			220	78	40	21	97		97	123
4. Предоставени аванси и дълготрайни материални активи в процес на изграждане	1 579	-576	164	839			839							839
<b>Общо за група II</b>	28 800	2 583	328	31 055			31 055	15 430	4 232	155	19 507		19 507	11 548
<b>III. Дългосрочни финансови активи</b>														
<b>Общо за група III</b>														
<b>IV. Отсрочени данъци</b>	18	2		20			20	x	x	x	x		x	20
<b>Общо текущи (дълготрайни) активи (I+II+III+IV)</b>	28 853	2 592	328	31 117			31 117	15 453	4 243	155	19 541		19 541	11 576


Дата на съставяне: 19.03.2010г.  


Съставител: 



Заверил:





# ДОКЛАД НА НЕЗАВИСИМИЯ ОДИТОР

До  
СОБСТВЕНИКА НА  
„ИСА 2000“ ЕООД  
гр. София

## Доклад върху финансовият отчет

### *Въведение*

#### *Доклад върху индивидуалния финансов отчет*

1. Ние извършихме одит на приложения финансов отчет на „ИСА 2000“ ЕООД, включващ индивидуален счетоводен баланс към 31 декември 2009 г., отчет за приходите и разходите, отчет за паричните потоци и отчет за промените в собствения капитал за годината, завършваща на тази дата, както и обобщеното оповестяване на съществените счетоводни политики.

#### *Отговорност на ръководството за индивидуалния финансов отчет*

2. Отговорността за изготвянето и достоверното представяне на финансовите отчети в съответствие с Националните стандарти за финансови отчети за малки и средни предприятия се носи от ръководството. Тази отговорност включва:

- разработване, внедряване и поддържане на система на вътрешен контрол, свързана с изготвянето и достоверното представяне на финансовите отчети, които да не съдържат съществени неточности, отклонения и несъответствия, независимо дали те се дължат на измама или на грешка;
- подбор и приложение на подходящи счетоводни политики;
- изготвяне на приблизителни счетоводни оценки, които да са разумни при конкретните обстоятелства.

#### *Отговорност на одитора*

3. Нашата отговорност се свежда до изразяване на одиторско мнение върху този финансов отчет, основащо се на извършения от нас одит. Нашият одит бе проведен в съответствие с професионалните изисквания на Международните одиторски стандарти. Тези стандарти налагат спазване на етичните изисквания, както и одитът да бъде планиран и проведен така, че ние да се убедим в разумна степен на сигурност доколко финансовият отчет не съдържа съществени неточности, отклонения и несъответствия.

Одитът включва изпълнението на процедури с цел получаване на одиторски доказателства относно сумите и оповестяванията, представени във финансовия отчет. Избраните процедури зависят от преценките на одитора, включително оценката на рисковете от съществени неточности, отклонения и несъответствия във финансовия отчет, независимо дали те се дължат на измама или на грешка. При извършването на тези оценки на риска одиторът взема под внимание системата за вътрешен контрол, свързана за изготвянето и достоверното представяне на финансовия отчет от страна на предприятието, за да разработи одиторски процедури, които са подходящи при тези обстоятелства, но не с цел изразяване на мнение относно ефективността на системата на вътрешен контрол на предприятието. Одитът също така включва оценка уместността на

ПОДПИС.....  
[Signature]

## ДОКЛАД НА НЕЗАВИСИМИЯ ОДИТОР (продължение)

прилаганите счетоводни политики и разумността на приблизителните счетоводни оценки, направени от ръководството, както и оценка на цялостното представяне във финансовия отчет.

Считаме, че извършеният от нас одит предоставя достатъчна и подходяща база за изразеното от нас одиторско мнение.

### Мнение

4. В резултат на това удостоверяваме, че финансовият отчет представя достоверно, във всички съществени аспекти финансовото състояние „ИСА 2000“ ЕООД към 31 декември 2009 г., както и неговите финансови резултати от дейността и паричните потоци за годината, завършваща тогава, в съответствие с Националните стандарти за финансови отчети за малки и средни предприятия приети за приложение в България.

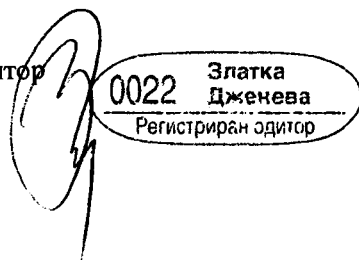
### Доклад върху други правни и регулаторни изисквания

Съгласно изискванията на българския закон за счетоводството (чл.38 (4)) ние се запознахме с годишния доклад за дейността за изготвянето, на който е отговорно ръководството на дружеството.

Годишният доклад за дейността не представлява част от финансовия отчет.

Считаме, че съществува съответствие между историческата финансова информация, която е представена в годишния доклад за дейността и годишния финансов отчет на дружеството изготвен в съответствие с Националните стандарти за финансови отчети, приети за приложение в България.

Регистриран одитор  
Златка Дженева



29 Март 2010  
гр.Пловдив

