

ИСА 2000 ЕООД

Съставител (предприятие)

гр.София ул.П.Каравелов № 46

Град, (село) ул.

Приложение № 1 към СС1

БУЛСТАТ 831 040 520

Вид дейност Строителство

БАЛАНС
на ИСА 2000 ЕООД
към 31.12.2008г. година

Раздели, групи, статии	Сума (хил. лева)	
	текуща година	предходна година
	1	2
АКТИВ		
а		
А. Записан, но невнесен капитал		
Б. Нетекучи (дълготрайни) активи		
<i>Г. Нематериални активи</i>		
Концесии, патенти, лицензии, търговски марки, програмни продукти и други подобни	12	19
Общо за група Г:	12	19
<i>II. Дълготрайни материални активи</i>		
Земни и сгради, включително ограничени вещни права в т.ч.	2 900	2 236
- земи	951	909
- сгради	1 949	1 327
Машини, производствено оборудване и апаратура	6 661	7 113
Съоръжения и други	2 230	2 715
Предоставени аванси и дълготрайни материални активи в процес на изграждане	225	1 485
Общо за група II:	12 016	13 549
<i>III. Дългосрочни финансови активи</i>		
Общо за група III:		
<i>IV. Отсрочени данъци:</i>	18	8
Общо за раздел "Б":	12 046	13 576
В. Текущи (краткотрайни) активи		
<i>Г. Материални запаси</i>		
Суровини и материали	179	63
Незавършено производство	3 562	57
Продукция и стоки, в т.ч.	344	1
- продукция	339	
- стоки	5	1
Общо за група Г:	4 085	121
<i>II. Вземания</i>		
Вземания от клиенти и доставчици, в т.ч.	3 351	2 495
- над 1 година	905	
Други вземания, в т.ч.	953	536
- над 1 година	925	536
Общо за група II:	4 304	3 031
<i>III. Инвестиции</i>		
Общо за група III:		
<i>IV. Парични средства, в т.ч.</i>		
- в брой - (включително в подотчетни лица)	54	30
- в безсрочни сметки (депозити)	1 254	248
Общо за група IV:	1 308	278
Общо за раздел "В":	9 697	3 430
Г. Разходи за бъдещи периоди	473	536
Сума на актива (А+Б+В+Г)	22 216	17 542
Д. Условни активи		

ИСА 2000 ЕООД

Съставител (предприятие)

гр.София ул.П.Каравелов № 46

Град, (село) ул.

Приложение № 1 към ССИ

БУЛСТАТ 831 040 520

Вид дейност Строителство

БАЛАНС
на ИСА 2000 ЕООД
към 31.12.2008г. година

Раздели, групи, статии	Сума (хиляди лева)	
	текуща година	предходна година
	1	2
ПАСИВ		
а		
А. Собствен капитал	2 000	2 000
I. Записан капитал		
II. Премии от емисии		
III. Резерв от последващи оценки		
IV. Резерви	33	33
Законови резерви	33	33
Общо за група IV:		
V. Натрупана печалба (загуба) от минали години, в т.ч.	751	1 331
- неразпределена печалба	751	1 331
Общо за група V:	68	1 020
VI. Текуща печалба (загуба)	2 852	4 384
Общо за раздел "А":		18
Б. Провизии и сходни задължения		18
Други провизии и сходни задължения		18
Общо за раздел "Б":		
В. Задължения	16 584	11 958
Задължения към финансови предприятия, в т.ч.	16 584	11 958
- над 1 година	2 609	675
Задължения към доставчици, в т.ч.	2 609	675
- до 1 година	171	507
Други задължения, в т.ч.	171	507
- до 1 година	137	52
- Към персонала в т.ч.	137	52
- до 1 година	30	10
- Осигурителни задължения, в т.ч.	30	10
- до 1 година	4	445
- Данъчни задължения, в т.ч.	4	445
- до 1 година	19 364	13 140
Общо за раздел "В", в т.ч.:	2 780	1 182
- до 1 година	16 584	11 958
- над 1 година		
Г. Финансирания и приходи за бъдещи периоди, в т.ч.	22 216	17 542
Сума на пасива (А+Б+В+Г)		
д. условни пасива		

Дата на съставяне: 12.03.2009

Ръководител:
Юлиян Седефов



Съставител:
Добрилка Върба

Заверил:
Златка Дженева

0

0

0022 Златка
Дженева
Регистриран одитор


ОТЧЕТ ЗА ПРИХОДИТЕ И РАЗХОДИТЕ
на ИСА 2000 ЕООД
за 2008 година

Наименование на приходите и разходите	Сума (хил. лева)	
	текуща година	предходна година
	1	2
Б. Приходи		
<i>I. Нетни приходи от продажби на:</i>		
1. Нетни приходи от продажби, в т.ч.	15 469	24 095
а) продукция	13 588	22 752
б) стоки	32	37
в) услуги	1 849	1 306
2. Увеличение на запасите от продукция и незавършено производство	2 726	
Общо приходи от оперативна дейност (1+2+3+4)	18 195	24 095
<i>II. Финансови приходи</i>		
7. Други лихви и финансови приходи, в т.ч.	3	47
а) приходи от предприятия от група	3	47
Общо финансови приходи (5+6+7)	3	47
Общо приходи (1+2+3+4+5+6+7+9)	18 198	24 142
Всичко (Общо приходи + 11)	18 198	24 142

Наименование на приходите и разходите	Сума (хил. лева)	
	текуща година	предходна година
	1	2
А. Разходи		
<i>I. Разходи за оперативна дейност</i>		
1. Намаление на запасите от продукция и незавършено производство	36	69
2. Разходи за суровини, материали и външни услуги, в т.ч.	9 251	10 353
а) суровини и материали	6 855	5 421
б) външни услуги	2 396	4 932
3. Разходи за персонала, в т.ч.	1 978	1 119
а) разходи за възнаграждения	1 619	891
б) разходи за осигуровки, в т.ч.	359	228
4. Разходи за амортизации и обезценка, в т.ч.	3 834	10 106
а) разходи за амортизации и обезценка на дълготрайни материали и нематериални активи, в т.ч.	3 834	10 106
- разходи за амортизации		689
- разходи от обезценка		160
5. Други разходи, в т.ч.	884	160
а) балансова стойност на продадените активи		
Общо разходи за оперативна дейност (1+2+3+4+5)	16 951	21 807
<i>II. Финансови разходи</i>		
6. Разходи от обезценка на финансови активи, включително инвестициите, признати като текущи	5	4
- отрицателни разлики от промяна на валутни курсове	5	4
7. Разходи за лихви и други финансови разходи, в т.ч.	1 140	1 131
а) разходи, свързани с предприятия от група	1 041	1 131
Общо финансови разходи (6+7)	1 145	1 135
8. Печалба от обичайна дейност	102	1 280
Общо разходи (1+2+3+4+5+6+7+9)	18 096	22 942
10. Счетоводна печалба (общо приходи - общо разходи)	102	1 200
11. Разходи за данъци от печалбата	34	180
13. Печалба (10-11-12)	68	1 020
Всичко (Общо разходи +11+12+13)	18 198	24 142

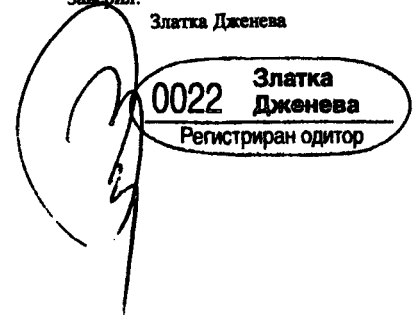
Дата на съставяне: 12.03.2009

Ръководител
Юлиян Седларов



Съставител:
Добринка Вълева

Заверил:
Златка Дженева



гр.София ул.П.Каравелов № 46
Град, (село) ул.ОТЧЕТ ЗА ПАРИЧНИТЕ ПОТОЦИ
на ИСА 2000 ЕООД
за 2008 година

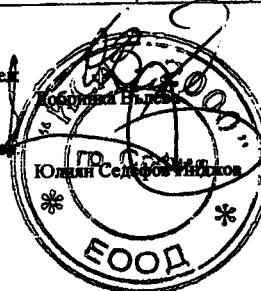
(хил. лева)

Наименование на паричните потоци	Текущ период			Предходен период		
	постъпления	плащания	нетен поток	постъпления	плащания	нетен поток
	1	2	3	4	5	6
А. Парични потоци от основна дейност						
Парични потоци, свързани с търговски контрагенти	19 245	16 904	2 341	25 239	12 753	12 486
Парични потоци, свързани с трудови възнаграждения		1 955	-1 955	1	1 276	-1 275
Парични потоци, свързани с дивиденди и други подобни	665	353	312		64	-64
Парични потоци от положителни и отрицателни валутни курсови разлики		5	-5		4	-4
Платени и възстановени данъци от печалбата		220	-220		796	-796
Плащания при разпределения на печалби					3 500	-3 500
Други парични потоци от основна дейност	11	1 633	-1 622	18	30	-12
Всичко парични потоци от основна дейност (А)	19 921	21 070	-1 149	25 258	18 423	6 835
Б. Парични потоци от инвестиционна дейност						
Парични потоци, свързани с дълготрайни активи		243	-243	1	825	-824
Други парични потоци от инвестиционна дейност		27	-27			
Всичко парични потоци от инвестиционна дейност (Б)		270	-270	1	825	-824
В. Парични потоци от финансова дейност						
Парични потоци, свързани с получени или предоставени заеми	6 186	1 373	4 813	27 717	26 466	1 251
Парични потоци, свързани с дивиденди, комисионни, дивиденди и други подобни	1	2 269	-2 268	44	1 067	-1 023
Плащания на задължения по лизингови договори					7 070	-7 070
Други парични потоци от финансова дейност		96	-96			
Всичко парични потоци от финансова дейност (В)	6 187	3 738	2 449	27 761	34 603	-6 842
Г. Изменение на паричните средства през периода (А + Б + В)	26 108	25 078	1 030	53 020	53 851	-831
Д. Парични средства в началото на периода			278			1 109
Е. Парични средства в края на периода			1 308			278

Дата на съставяне: 12.03.2009

Съставител:


Ръководител:



Заверил:

Златка Дженева

0022 Златка Дженева
Регистриран одитор



ОТЧЕТ ЗА СОБСТВЕНИЯ КАПИТАЛ

на ИСА 2000 ЕООД

за 2008 година

Показатели	Записан капитал	Премии от емисии	Резерв от последващи оценки	Резерви					Финансов резултат от минали години			Текуща печалба/загуба	Общо собствен капитал
				Законови	Резерв, свързан с изкупени собствени акции	Резерв, съгласно учредителен акт	Други резерви	Неразпределен на печалба	Непокрита загуба	8	9		
а	1	2	3	4	5	6	7	8	9	10	11		
1. Салдо в началото на отчетния период	2 000	0	0	33	0	0	0	1 331	0	1 020	4 384		
4. Салдо след промени в счетоводната политика и грешки	2 000	0	0	33	0	0	0	1 331	0	1 020	4 384		
5. Изменения за сметка на собственците, в т.ч. - увеличение	0	0	0	0	0	0	0	1 020	0	-1 020	0		
6. Финансов резултат за текущия период - за дивиденди								1 020	0	-1 020	0		
11. Салдо към края на отчетния период	2 000	0	0	33	0	0	0	-1 600		68	-1 600		
13. Собствен капитал към края на отчетния период (11±12)	2 000	0	0	33	0	0	0	751	0	68	2 852		
	2 000	0	0	33	0	0	0	751	0	68	2 852		

СС 1 т. 22.4. "Увеличението на неразпределената печалба в резултат на отписване на резерв от последващи оценки на активите и увеличението се посочва в статия "Други изменения в собствения капитал".

Съставител:

Дата на съставяне: 12.03.2009

Добринка Вълева

Ръководител:

Юлия Сербина

Заверил:

Златка Джанева



0022
Златка Джанева
Регистриран одитор

ДОКЛАД НА НЕЗАВИСИМИЯ ОДИТОР

До
СОБСТВЕНИКА НА
„ИСА 2000“ ЕООД
гр.София

Доклад върху финансовият отчет

1. Ние извършихме одит на приложения финансов отчет на „ИСА 2000“ ЕООД, включващ баланс към 31 декември 2008 г., отчет за приходите и разходите, отчет за паричните потоци и отчет за промените в капитала за годината, завършваща на тази дата, както и обобщеното оповестяване на съществените счетоводни политики.

2. Отговорност на ръководството за финансовия отчет

Отговорността за изготвянето и достоверното представяне на финансовите отчети в съответствие с Националните стандарти за финансови отчети за малки и средни предприятия се носи от ръководството. Тази отговорност включва:

- разработване, внедряване и поддържане на система на вътрешен контрол, свързана с изготвянето и достоверното представяне на финансовите отчети, които да не съдържат съществени неточности, отклонения и несъответствия, независимо дали те се дължат на измама или на грешка;
- подбор и приложение на подходящи счетоводни политики;
- изготвяне на приблизителни счетоводни оценки, които да са разумни при конкретните обстоятелства.

3. Отговорност на одитора

Нашата отговорност се свежда до изразяване на одиторско мнение върху този финансов отчет, основаващо се на извършения от нас одит. Нашият одит бе проведен в съответствие с професионалните изисквания на Международните одиторски стандарти. Тези стандарти налагат спазване на етичните изисквания, както и одитът да бъде планиран и проведен така, че ние да се убедим в разумна степен на сигурност доколко финансовият отчет не съдържа съществени неточности, отклонения и несъответствия.

Одитът включва изпълнението на процедури с цел получаване на одиторски доказателства относно сумите и оповестяванията, представени във финансовия отчет. Избраните процедури зависят от преценките на одитора, включително оценката на рисковете от съществени неточности, отклонения и несъответствия във финансовия отчет, независимо дали те се дължат на измама или на грешка. При извършването на тези оценки на риска одиторът взема под внимание системата за вътрешен контрол, свързана за изготвянето и достоверното представяне на финансовия отчет от страна на предприятието, за да разработи одиторски процедури, които са подходящи при тези обстоятелства, но не с цел изразяване на мнение относно ефективността на системата за вътрешен контрол на предприятието. Одитът също така включва оценка уместността на

ДОКЛАД НА НЕЗАВИСИМИЯ ОДИТОР (продължение)

прилаганите счетоводни политики и разумността на приблизителните счетоводни оценки, направени от ръководството, както и оценка на цялостното представяне във финансовия отчет.

Считаме, че извършеният от нас одит предоставя достатъчна и подходяща база за изразеното от нас одиторско мнение.

4. Мнение

В резултат на това удостоверяваме, че финансовият отчет представя достоверно, във всички съществени аспекти финансовото състояние „ИСА 2000“ ЕООД към 31 декември 2008 г., както и неговите финансови резултати от дейността и паричните потоци за годината, завършваща тогава, в съответствие с Националните стандарти за финансови отчети за малки и средни предприятия приети за приложение в България.

Доклад върху други правни и регулаторни изисквания

Съгласно изискванията на българския закон за счетоводството (чл.33) ние се запознахме с годишния доклад за дейността за изготвянето, на който е отговорно ръководството на дружеството.

Годишният доклад за дейността не представлява част от финансовия отчет.

Считаме, че съществува съответствие между историческата финансова информация, която е представена в годишния доклад за дейността и годишния финансов отчет на дружеството изготвен в съответствие с Националните стандарти за финансови отчети, приети за приложение в България.

Регистриран одитор
Златка Дженева

0022 Златка
Дженева
Регистриран одитор

16 Март 2009
гр.Пловдив