

## ДОКЛАД НА НЕЗАВИСИМИЯ ОДИТОР

ДО  
Едноличния собственик на  
"ИСА 2000" ЕООД,  
с адрес за кореспонденция  
на ул. "Петко Каравелов" № 40, бл.20  
в гр. София

Извърших одит на приложения финансов отчет на "ИСА 2000" ЕООД, съставен към 31 декември 2007 г., обхващащ счетоводния баланс, отчетите за приходите и разходите, за собствения капитал и за паричния поток, както и резюме на значимите счетоводни политики и други пояснителни бележки към финансовия отчет за 2007 г., изготвени в съответствие с Националните стандарти за финансови отчети за малки и средни предприятия (НСФОМСП).

### *Отговорност на ръководството за финансовия отчет*


Ръководството на дружеството носи отговорност за изготвянето, представянето и достоверността на този финансов отчет в съответствие с НСФОМСП. Тази отговорност включва: създаване, внедряване и поддържане на вътрешно-контролна система, съответстваща на изготвянето и на достоверното представяне на финансови отчети, които не съдържат съществени погрешни представяния, дължащи се на измама или грешка; избор и прилагане на приемливи счетоводни политики, както и извършване на счетоводни оценки, които са подходящи за случая.

### *Отговорност на одитора*

Моята отговорност е да изразя мнение относно този финансов отчет, базирано на извършения одит. Одитът проведех в съответствие с Международните стандарти за одит. Тези стандарти изискват да спазвам етичните норми и да планирам и осъществя одита по начин, по който да получа разумна сигурност за това, че финансовите отчети не съдържат съществено погрешно представяне.

Одитът включва изпълнение на процедури за получаване на доказателства относно сумите и оповестяванията във финансовите отчети. Избраните процедури зависят от одиторската преценка, включваща оценка за риска от съществено погрешно представяне във финансовите отчети, дължащо се на измама или грешка.

При оценяването на риска одиторът дава преценка за вътрешния контрол в предприятието, свързан с изготвянето и достоверното представяне на финансовите отчети, с цел планиране на подходящи одиторски процедури, които са с цел изразяване на мнение относно ефективността на



предприятието. Одитът включва също и оценка на уместността на прилаганите счетоводни политики и приемливостта на приблизителните счетоводни оценки, направени от ръководството, както и на цялостното представяне на финансовия отчет.

Считаме, че събраните одиторски доказателства са достатъчни и уместни, за да осигурят база за одиторското ми мнение.

#### *Мнение*

Не съм присъствала на инвентаризацията на материалните активи към 31 декември 2007 година, но с други одиторски процедури можах да се убедя в разумна степен на сигурност, относно съществуването на наличните материални активи, включени в баланса на Дружеството към 31 декември 2007 година, както и относно тяхната възстановима стойност и правата на Дружеството да ги притежава и реализира в бъдеще.

Обръщам внимание, че в Отчета за приходите и разходите за 2007 година в статията "приходи от продажба на продукция", отнасяща се до съпоставимата база за 2006 година има прекласифицирана информация, тъй като сумата е представена като приход от продажба на стоки, вместо приход от продажба на продукция.



В резултат на одита удостоверявам, че годишният финансов отчет "ИСА 2000" ЕООД, както и доклада за дейността на предприятието, изготвен в съответствие с изискванията на чл. 33 от Закона за счетоводството, представя достоверно във всички съществени аспекти имущественото и финансовото състояние на Дружеството към 31 декември 2007 година, както и получения финансов резултат и промените в паричните потоци и в собствения капитал за годината в съответствие с изискванията на Националните стандарти за финансови отчети за малки и средни предприятия.

В доклада за дейността на "ИСА 2000" ЕООД, са включени данни, които не се различават от представените в Годишния финансов отчет на дружеството за отчетната 2007 година.

Дипломиран експерт счетоводител:

Султана Христова Българенска.  
притежаваща диплом № 0226 от  
30 ноември 1993 година.

подпис:  
печат:  
28.02.2008 г.



ИСА 200 ЕООД

Съставител (предприемател)  
 гр.София, ул. Петко Каравелов №46, бл.20, вх.1  
 Град, (село) ул. №

ОТЧЕТ  
 ЗА ПАРИЧНИТЕ ПОТОЦИ ПО ПРЕКИЯ МЕТОД  
 на ИСА 200 ЕООД  
 2007г.

Приложение № 1  
 към СС 7

Наименование на паричните потоци	Текущ период			Предходен период		
	Постъп ления	Плащания	Нетен поток	Постъп ления	Плащания	Нетен поток
<b>А. Парични потоци от основна дейност</b>	<b>1</b>	<b>2</b>	<b>3</b>	<b>4</b>	<b>5</b>	<b>6</b>
1. Парични потоци, свързани с търговски контрагенти	25 239	12 753	12 486	35 093	23 786	11 307
2. Парични потоци, свързани с краткосрочни финансови активи, държани за търговски цели	1	1 276	(1 275)	3	957	(954)
3. Парични потоци, свързани с трудови възнаграждения		64	(64)			
4. Парични потоци, свързани с лихви, комисионни, дивиденди и други подобни		4	(4)		4	(4)
5. Парични потоци от положителни и отрицателни валутни курсови разлики		796	(796)		432	(432)
6. Платени и възстановени данъци от печалбата		3 500	(3 500)		4	(4)
7. Плащания при разпределение на печалби	18	30	(12)	16	595	(579)
8. Други парични потоци от основна дейност	25 258	18 423	6 835	35 112	25 778	9 334
<b>Всичко парични потоци от основна дейност (А)</b>						
<b>Б. Парични потоци от инвестиционна дейност</b>	<b>1</b>	<b>2</b>	<b>3</b>	<b>4</b>	<b>5</b>	<b>6</b>
1. Парични потоци, свързани с дълготрайни активи		825	(824)	60		60
2. Парични потоци, свързани с краткосрочни финансови активи						
3. Парични потоци, свързани с лихви, комисионни, дивиденди и други подобни						
4. Парични потоци от бизнескомбинации - придобивания						
5. Парични потоци от положителни и отрицателни валутни курсови разлики						
6. Други парични потоци от инвестиционна дейност	1	825	(824)	60		60
<b>Всичко парични потоци от инвестиционна дейност (Б)</b>						
<b>В. Парични потоци от финансова дейност</b>	<b>1</b>	<b>2</b>	<b>3</b>	<b>4</b>	<b>5</b>	<b>6</b>
1. Парични потоци от плащане по лизингови договори						
2. Парични потоци от допълнителни вноски и връщането им на собствениците	27 717	26 466	1 251	26 958	26 262	695
3. Парични потоци, свързани с получени или предоставени заеми						
4. Парични потоци, свързани с лихви, комисионни, дивиденди и други подобни	44	1 067	(1 023)		760	(760)
<b>Всичко парични потоци от финансова дейност (В)</b>						
<b>Г. Плащания на задължения по лизингови договори</b>						



(хил. ле.)

ИСА 200 ЕООД  
 Съставител (предприятие)  
 гр.София, ул. Петко Каравелов №46, бл.20, вх.1  
 Град, (село) ул. №

Приложение № 1  
 към СС 7

ОТЧЕТ  
 ЗА ПАРИЧНИТЕ ПОТОЦИ ПО ПРЕКИЯ МЕТОД  
 на ИСА 200 ЕООД  
 2007г.

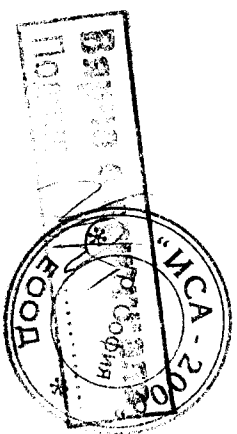
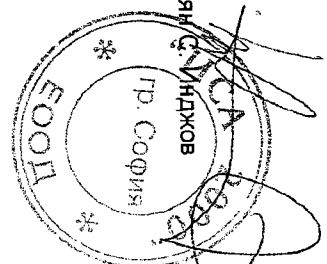

(хил. лв.)

Наименование на паричните потоци	Текущ период			Предходен период		
	Постъп ления	Плащания	Нетен поток	Постъп ления	Плащания	Нетен поток
а	1	2	3	4	5	6
6. Парични потоци от положителни и отрицателни валутни курсови разлики					66	(66)
7. Други парични потоци от финансова дейност-акредитиви	27 761	34 603	(6 842)	26 958	35 995	(9 037)
Всичко парични потоци от финансова дейност (В)						
Г. Изменения на паричните средства през периода (А+Б+В)	53 020	53 851	(831)			357
Д. Парични средства в началото на периода			1 109			752
Е. Парични средства в края на периода			278			1 109

Дата: 28.02.2008  
 Съставител: Виолета К. Цветкова


*Диверсия във резерва в началото на периода за отпускане на дължимите отчисления*

Ръководител: Юлия М. Инджов



**ОТЧЕТ**  
**за приходите и разходите (двустранен)**  
**на ИСА 2000 ЕООД**  
**към 31.12.2007**

Наименование на разходите	Сума (кв. лв.)		Наименование на приходите	Сума (кв. лв.)	
	текуща година	предходна година		текуща година	предходна година
	1	2		1	2
<b>A. Разходи за обичайната дейност</b>			<b>A. Приходи от обичайната дейност</b>		
<b>I. Разходи по икономически елементи</b>			<b>I. Нетни приходи от продажби на:</b>		
1. Разходи за материали	5 421	10 485	1. Продажция	22 752	31 995
2. Разходи за външни услуги	4 932	5 538	2. Стоки	37	37
3. Разходи за амортизации	9 417	2 534	3. Услуги	301	405
4. Разходи за възнаграждения	891	530	4. Други	1 005	37
5. Разходи за осигуровки	228	154	<b>Общо за група I:</b>	<b>24 095</b>	<b>32 474</b>
6. Други разходи, в т.ч.:	689	68			
- обезпечка на активи					
- провизии			<b>II. Приходи от финансираня, в т.ч.</b>		
<b>Общо за група I:</b>	<b>21 578</b>	<b>19 309</b>	<b>от правителството</b>		
<b>II. Суми с корективен характер</b>					
1. Балансова стойност на продадени активи (без продукция)	160	7 677			
2. Разходи за придобиване и ликвидация на дълготрайни активи по стопански начин		-504	<b>III. Финансови приходи</b>		
3. Изменение на запасите от продукция и незавършено производство	69	-176	1. Приходи от лихви в, т.ч.		
4. Приходи и прираст на животни			лихви от свързани предприятия	46	1
5. Други суми с корективен характер			2. Приходи от участия, в т.ч.		
<b>Общо за група II:</b>	<b>229</b>	<b>6 997</b>	от дивиденди		
<b>III. Финансови разходи</b>			3. Положителни разлики от операции с финансови активи и инструменти		
1. Разходи за лихви,	1 008	535	4. Положителни разлики от промяна на валутни курсове		
2. Отрицателни разлики от операции с финансови активи и инструменти			5. Други приходи от финансови операции	1	
3. Отрицателни разлики от промяна на валутни курсове	4	3	<b>Общо за група III:</b>	<b>47</b>	<b>1</b>
4. Други разходи по финансови операции	123	137			
<b>Общо за група III:</b>	<b>1 135</b>	<b>675</b>			
<b>B. Общо разходи за дейността (I+II+III)</b>	<b>22 942</b>	<b>26 981</b>	<b>B. Общо приходи от дейността (I+II+III)</b>	<b>34 142</b>	<b>32 475</b>



за приходите и разходите (двустранен)  
на ИСА 2000 ЕООД  
към 31.12.2007

Наименование на разходите	Сума (хил.лв.)		Наименование на приходите	Сума (хил.лв.)	
	текуща година	предходна година		текуща година	предходна година
В. Печалба от обичайната дейност	1 200	5 494	В. Загуба от обичайната дейност	-	-
IV. Извънредни разходи			IV. Извънредни приходи		
Г. Общо разходи (Б+IV)	22 942	26 982	Г. Общо приходи (Б+IV)	24 142	32 481
Д. Счетоводна печалба	1 200	5 499	Д. Счетоводна загуба		
V. Разходи за данъци	180	828			
- текущи данък от печалбата	182	827			
- други разходи за данъци	-2	1			
Е. Печалба (Д-V)	1 020	4 671	Е. Загуба (Д+V)		
Всичко (Г+V+Е)	24 142	32 481	Всичко (Г+Е)	24 142	32 481

Дата: 28.02.2008г.

Съставител: *[Signature]*  
/В. Цветкова/


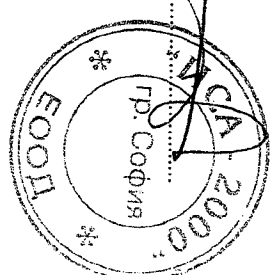
Завърши със резерви в

начисляване за дълженията на  
внимателно са гласно одобрени  
все пак.

28.02.2008г. СБП

Султана  
Българска  
0226  
Регистриран одитор

Ръководител: *[Signature]*  
/Ю. Инджов/



ИСА 2000 ЕООД  
 Счетоводител (предприятие)  
 гр. София, ул. "Петко Каравелов" №46-бн. 20, вх.1, ет.1, ап.1  
 Грнд. (селю) ул. №

Притожение № 6  
 към СС 1

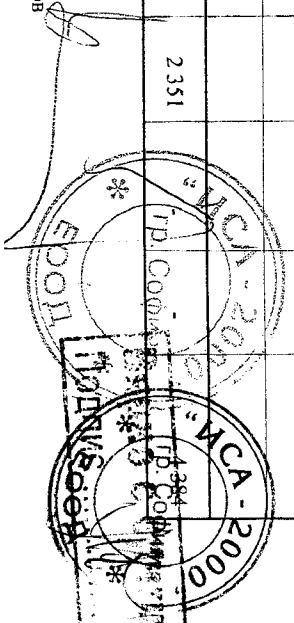
ОТЧЕТ ЗА СОБСТВЕНИЯ КАПИТАЛ  
 на ИСА 2000 ЕООД  
 2007г.

(хил.лв.)

ПОКАЗАТЕЛИ	а	Резерви						Финансов резултат		Резерв от преводи	Общо собствен капитал
		1	2	3	Целеви резерви			7	8		
		Основен капитал	Премии от емисия	Резерв от последващи оценки на активи и пасиви	Обли	Специали зирани	Други	Печалба	Загуба		
<b>Салдо в началото на отчетния период</b>		181		6	32			6 644			6 863
1. Изменения за сметка на собствениците в т.ч. - увеличение - намаление		1 819						(1 819)			1 020
2. Финансов резултат за текущия период								1 020			1 020
3. Разпределение на печалбата в т.ч. за дивиденди								(3 500)			(3 500)
4. Покриване на загуба											
5. Последващи оценки на дълготрайни материални активи в т.ч. - увеличение - намаление							(6)	6			
6. Последващи оценки на финансови активи и инструменти в т.ч. - увеличение - намаление											
7. Промени в счетоводната политика, грешки и други					1						1
8. Други изменения в собствения капитал		2 000			33			2 351			4 384
<b>Салдо към края на отчетния период</b>											
9. Промени от преводи на годишни финансови отчети на предприятия в чужбина											
10. Промени от преизчисляване на финансови отчети при свързанифирция											
<b>Преизчислен собствен капитал към края на отчетния период</b>		2 000			33			2 351			2 351


Дата: 28.02.2008  
 Съставител: Виолета К. Цветкова  
 Юлиан С. Инджов

*Забележка: Ова резултат е изчислен въз основа на данни предоставени от компанията.*



**СЧЕТОВОДЕН БАЛАНС**  
 на ИСА 2000 ЕООД  
 към 31.12.2007г.

<b>АКТИВ</b>		<b>ПАСИВ</b>	
Раздели, групи, статии	Сума (кв.лев.)	Раздели, групи, статии	Сума (кв.лев.)
	Текуща година		Текуща година
	1		1
	2		2
<b>A. Дълготрайни (дългосрочни) активи</b>		<b>A. Собствен капитал</b>	
<b>I. Дълготрайни материални активи</b>		<b>I. Основен капитал</b>	
1. Земи (терени)	909	1. Записан капитал	2 000
2. Сгради и конструкции	1 327	2. Невнесен капитал	1 81
3. Машини и оборудване	7 113		
4. Сѳоръжения		<b>Общо за група I:</b>	<b>2 000</b>
5. Транспортни средства	2 565	<b>II. Резерви</b>	
6. Други дълготрайни материални активи	150	1. Премии от емисия	
7. Разходи за придобиване на дълготрайни материални активи	1 485	2. Резерв от последващи оценки на активите и пасивите	6
<b>Общо за група I:</b>	<b>13 549</b>	3. Целеви резерви, в т.ч.	33
<b>II. Дълготрайни нематериални активи</b>		- Общи резерви	33
1. Права върху собственост		- Специализирани резерви	
2. Програмни продукти	19	- Други резерви	
3. Продукти от развойна дейност		<b>Общо за група II:</b>	<b>33</b>
4. Други нематериални активи		<b>III. Финансов резултат</b>	
<b>Общо за група II:</b>	<b>19</b>	1. Нагружана печалба (загуба), в т.ч.	
<b>III. Дългосрочни финансови активи</b>		- Неразпределена печалба	1 331
1. Дялове и участия, в т.ч. във:		- Непокрита загуба	
- дъщерни предприятия		2. Текуща печалба (загуба)	1 020
- смесени предприятия		<b>Общо за група III:</b>	<b>2 351</b>
- асоциирани предприятия		<b>Общо за раздел "A":</b>	<b>4 384</b>
- други предприятия		<b>B. Дългосрочни пасиви</b>	
2. Инвестиционни имоти		1. Дългосрочни задължения	
3. Други дългосрочни финансови активи		1. Задължения към свързани предприятия	
4. Дългосрочни вземания, в т.ч.		2. Задължения към финансови предприятия, в т.ч.	
- от свързани предприятия		- към банки	2 992
- търговски заеми		3. Задължения по търговски заеми	
- други дългосрочни вземания		4. Задължения по облигационни заеми	
<b>Общо за група III:</b>	<b>-</b>	5. Отсрочени данъци	4 153
<b>IV. Търговска репутация</b>		6. Други дългосрочни задължения	7 145
<b>V. Отсрочени данъци</b>	8	<b>Общо за група I:</b>	<b>7 145</b>
<b>VI. Разходи за бъдещи периоди</b>	460	<b>II. Приходи за бъдещи периоди и финалсприятия</b>	
<b>Общо за раздел "A":</b>	<b>14 036</b>	<b>Общо за раздел "B":</b>	<b>7 145</b>
			1 157





**СЧЕТОВОДЕН БАЛАНС**  
на ИСА 2000 ЕООД  
към 31.12.2007г.

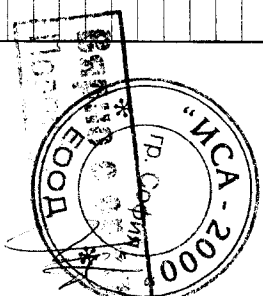
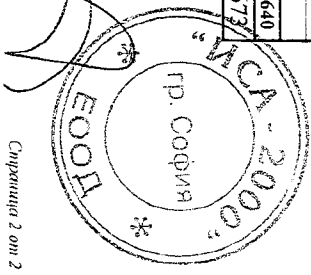
РАЗДЕЛИ, ГРУПИ, СТАТИИ	СУМА (кв.лев.)		РАЗДЕЛИ, ГРУПИ, СТАТИИ	СУМА (кв.лев.)	
	Текуща година	Предходна година		Текуща година	Предходна година
<b>АКТИВ</b>			<b>ПАСИВ</b>		
	а	б		а	б
<b>Б. Краткотрайни (краткосрочни) активи</b>	1	2	<b>В. Краткосрочни пасиви</b>		
<b>I. Материални запаси</b>			<b>I. Краткосрочни задължения</b>		
1. Материали	63	120	1. Задължения към свързани предприятия		
2. Продукция	1	6	2. Задължения към финансови предприятия, в т.ч. към банки	4 813	5 050
3. Стоки			3. Задължения към доставчици и клиенти	675	2 649
4. Млади животни и животни за уловяване			4. Задължения по търговски заеми		300
5. Незавършено производство	57	214	5. Задължения към персонала	52	179
6. Други краткотрайни материални активи			6. Задължения към осигурителни предприятия	10	23
<b>Общо за група I:</b>	<b>121</b>	<b>340</b>	7. Денъчни задължения	383	735
<b>II. Краткосрочни вземания</b>			8. Други краткосрочни задължения	62	130
1. Вземания от свързани предприятия,			9. Провизии	18	19
2. Вземания от клиенти и доставчици	2 495	4 098	<b>Общо за група I:</b>	<b>6 013</b>	<b>9 085</b>
3. Вземания по предоставени търговски заеми		1 670	<b>II. Приходи за бъдещи периоди и финансиране</b>		
4. Съдебни и присъдени вземания	128				
5. Отсрочени данъци					
6. Данъци за възстановяване		203	<b>Общо за раздел "В":</b>	<b>6 013</b>	<b>9 085</b>
7. Други краткосрочни вземания	408	2			
<b>Общо за група II:</b>	<b>3 031</b>	<b>5 973</b>			
<b>III. Краткосрочни финансови активи</b>					
1. Финансови активи в свързани предприятия					
2. Изкупени собствени дългови ценни книжа					
3. Краткосрочни ценни книжа					
4. Благородни метали и скъпоценни камъни					
5. Други краткосрочни финансови активи					
<b>Общо за група III:</b>	<b>-</b>	<b>-</b>			
<b>IV. Парични средства</b>					
1. Парични средства в брой	30	65			
2. Парични средства в безсрочни депозити	230	38			
3. Блокирани парични средства	18	1 006			
4. Парични еквиваленти					
<b>Общо за група IV:</b>	<b>278</b>	<b>1 109</b>			
<b>V. Разходи за бъдещи периоди</b>					
<b>Общо за раздел "Б":</b>	<b>3 506</b>	<b>7 591</b>			
<b>СУМА НА АКТИВА (А+Б)</b>	<b>17 542</b>	<b>27 640</b>	<b>СУМА НА ПАСИВА (А+Б+В)</b>	<b>17 542</b>	<b>27 640</b>
<b>В. Условни активи</b>	18 056	17 673	<b>Д. Условни пасиви</b>	18 056	17 673

Въведен от резерва с нумарант  
за отрядиране на вписаните  
сметки за отрядиране вложки.

Съставител: *В. Цветкова*

0226 Българска  
Република София

Ръководител: *Ю. Инджов*



Дата: 28.02.2008г.